

Muchomorek



dla dzieci i rodziców

Wydanie czwarte-wrzesień-październik-listopad-2023r.
redakcja: Agnieszka Starzyńska

W numerze:

- **Adaptacja - co warto o niej wiedzieć?**
- **List do Rodziców**
- **Jak pożegnać się z przedszkolakiem?**
- **Kącik młodego czytelnika- "Jesień"**
- **Zadania dla przedszkolaków**





Adaptacja, co warto o niej wiedzieć

Drodzy Rodzice!

Adaptacja to przyzwyczajanie się do nowego miejsca czy sytuacji. Dotyczy to także przedszkolaków. Zebraliśmy dla Państwa materiały, które – mamy nadzieję, pomogą przejść Waszemu Dziecku przez ten proces jak najlepiej. Czas adaptacji jest różny. Wiele dzieci szybko przyzwyczajają się do przedszkola, ale są też takie, którym zajmie to o wiele więcej czasu. Pamiętajmy jednak – przedszkole to wspaniałe miejsce, które uczy i bawi. Wszystko zaczyna się od przedszkola.

PRZEDSZKOLE NIEPUBLICZNE "MUCHOMOREK"




Drodzy Rodzice!

Mamo i Tato!

Stało się! Wasze Dziecko zostaje oficjalnie Przedszkolakiem! To fantastyczna sprawa. W przedszkolu nabierze nowych sprawności, umiejętności oraz nauczy się współpracować z innymi dziećmi. Prosimy Was, abyście pomogli swojemu Dziecku i Nam – Nauczycielom w tym trudnym na początku procesie adaptacji. Rozmawiajcie z Pocięgą, opowiadając jej, co milego ją spotka w przedszkolu. Niech Wasze Dziecko będzie świadome tego, po co idzie do przedszkola. Wiemy, że pojawią się stres, wahanie, obawy... Te uczucie są naturalne i zupełnie zrozumiałe. W końcu oddajecie pod naszą opiekę Wasz największy Skarb. Pamiętajcie jednak, że dla wszystkich początek jest trudny – dla Nas Nauczycieli także. Prosimy – zastosujcie się do naszych wskazówek, dotyczących adaptacji.

Pamiętajcie! Nie jesteście sami!

Dyrektor i pracownicy
Niepublicznego Przedszkola "Muchomorek" w Bydgoszczy



Jak zostać Rodzicem na medal?

Nie zniechęcaj dziecka do przedszkola!





Nie spieszcie się rano!

Nie strasz dziecka przedszkolem i panią wychowawczynią!

Nie łam danego słowa - odbieraj dziecko, zgodnie z tym co mu obiecałeś (np. po obiedzie).

Nie krytykuj prób samodzielności – dziecko będzie pewniejsze siebie w grupie.

Nie mów o spaniu w przedszkolu – większość dzieci boi się tego, dlatego najlepiej mówić o odpoczynku.



Jestem Przedszkolakiem!

Kochana Mamo! Kochany Tato!

Od dzisiaj jestem przedszkolakiem! Będzie to dla mnie świetna przygoda. Poznam nowe koleżanki i nowych kolegów. Nauczę się też wiele ciekawych rzeczy. Nie martwcie się za bardzo... Zaopiekujcie się mną moja Pani, która wie co robić gdy będzie mi smutno i źle. Proszę, przygotujcie mnie do przedszkola – dajcie mi wygodne ubranie: buciki, które łatwo założę i ściągnę oraz ubranka na zmianę. Uczcie mnie samodzielności w toalecie i przy posiłkach. I bądźcie uśmiechnięci. Nie lubię widzieć jak się denerwujecie i ukradkiem ocieracie łzy. Na pewno nieraz popłyną łzy przy rozstaniu, ale wtedy proszę Was, abyście byli dzielni! Bierzcie przykład ze mnie – dzielnego Przedszkolaka!



Wasz Przedszkolak.



Czego potrzebuje Przedszkolak?



wygodne buty
(wsuwane lub na rzep)

Wyprawka

dobry humor

ubrania na
zmianę w szatni
w worku

...oraz spokój i uśmiechnięci Rodzice!

Pamiętajcie!

Wszystkie rzeczy muszą

być podpisane!




Kącik młodego czytelnika

Jesień


Jesień czarodziejka, złota,
dobra gospodyni
w sadzie, lesie, polu,
cuda, cuda czyni.
Liście buka na czerwono
maluje od rana.
Strąca liście złote,
z klonu i kasztana.
Ptakom mówi: – Pa, kochani!
Wróćcie tu wiosną.
Jeżykowi: – Czas już spać!
– radzi z wielką troską.
A gdy wszystko zrobi,
to odpocznie sobie.
Wróci znów po lecie,
czary czynić swoje.

Krystyna Datkun-Czerniak



Zadania dla 3-latka

Pomaluj farbą białe kropki lub wyklej je plasteliną




Połącz takie same elementy.



Zadania dla 4-latka

Wytnij elementy i umieść je w odpowiedniej ramce.
Policz ile jest jabłek a ile liści.

Jabłka	Liście

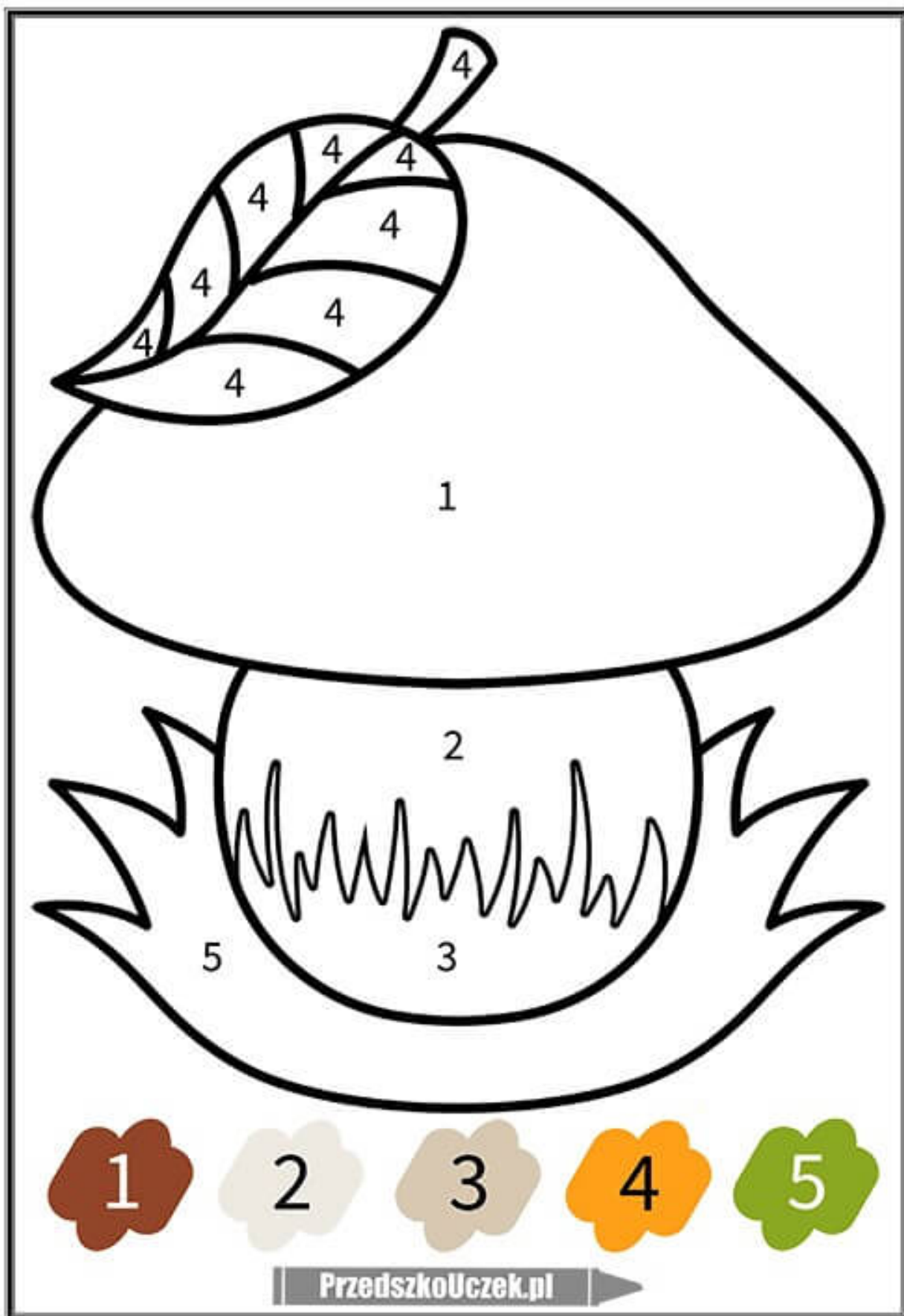


**CZY ROZPOZNASZ WARZYWA I OWOCE PO ICH
CIENIACH? POŁĄCZ OBRAZKI W PASUJĄCE PARY.**





Zadania dla 5-latka

Pokoloruj wg kodu.




**POŁĄCZ ZIELONĄ LINIĄ WSZYSTKIE WARZYWA,
A CZERWONĄ – WSZYSTKIE OWOCE,**



Zadania dla 6-latka

Wytnij i ułóż puzzle



Połącz kropki i pokoloruj jesienne liście



Udanej zabawy!